



Le potager : C'est parti pour une Saison 2 !



Depuis Mars 2022


Observation et entretien
du compost tous les 2
semaines

24 mars 2022

Semis

Graines
de lin

Graines de
tournesol

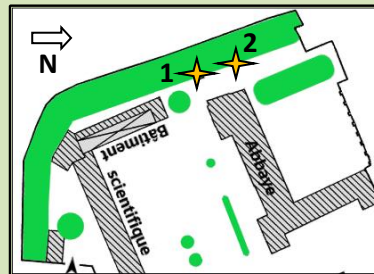
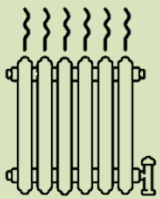


21 octobre et 18 novembre 2021

Réalisation de 2 hôtels à insectes pendant la mauvaise saison



Construction à l'abri et
au chaud en salle 002



Installés depuis l'hiver aux abords du potager, ils sont prêts à recevoir leurs premiers hôtes.


7 avril 2022

Un grand chantier prévu aujourd'hui !



Création d'un bac XXL supplémentaire

1 - Menuiserie



2 - Choisir l'emplacement




3 - Retourner le terrain




Repiquage du Céleri violet de Tours tous les 50 cm (Suite)

Arrosage



Positionner les tuteurs tous les 70 cm



Baliser la zone de plantation des « Tomates château de Chartres »



Lycée général Marceau Chartres



A suivre ...

28 avril 2022 : Retour des Vacances

Après 3 semaines, le potager a besoin d'un bon entretien.



Pendant les vacances de Printemps

**Semis en intérieur
(Tomates, Œillets, Sucrines)**



1 - Arrosage



2 - Coupe des vieilles branches de nos céleris



ALERTE

*Un plant de céleri a disparu pendant les vacances !
D'autres vols entameraient notre capacité à produire des graines de qualité.*

3 - Fixation entre elles des différentes parties du nouveau bac



4 - Labourage du futur emplacement des Tomates « Château de Chartres »



5 - Tonte autour des orchidées



5 mai 2022

Poursuite du nettoyage du potager. Cela pousse vite en ce moment !



Arrosage / Suite de la préparation du terrain pour les tomates / Ratissage autour des bacs / Réflexion sur les slogans des futures affiches en salle 0002 / Nouvelle tonte autour des orchidées !

11 mai 2022

C'est la nature qui décide ! Et certaines actions prévues sont devenues urgentes...



URGENT

Deux plants de sucrine du Berry sont devenus grands et doivent être mis en terre.



1^{ères} floraisons :

- Les enclos à orchidées doivent être finalisés.
(Protection efficace et Promotion au sein du lycée)
- Un voile anti-insecte est à poser pour éviter la pollinisation croisée de nos céleris avec ceux d'autres cultures environnantes.

12 mai 2022

On continue même pendant le Bac !



Plantation des sucrones du Berry



établissement en démarche de développement durable



Lycée général
Marceau
Chartres



Le matériel manquant a été commandé et acheté. Il ne reste plus qu'à l'utiliser au lycée.

- Tunnel anti-insectes pour le céleri.
- Géotextile et terreau pour le nouveau bac.
- Tuteur et ficelle pour les plants de tomate.

A suivre ...


Entretien



Désherbage



Nouveau bac



1 - Installation d'un géotextile pour le nouveau bac



2 - Dépôt de terreau et mélange de la terre



3 - Repiquage



Voile anti-insectes

...



Installation de
10 arceaux

Pose et fixation
du voile



! Le voile anti-insectes permettra d'éviter la pollinisation de notre céleri violet de Tours par d'autres variétés cultivées dans les 500 m. L'objectif est de maintenir ses caractéristiques dans les futures graines !

24 mai 2022 : Etat des lieux avant un grand Week-End ...



Tout se porte bien !

Les plants repiqués ont survécu et se développent :

- Chicorée frisée
- Navet globe
- Laitue brune



Sous le voile, le céleri violet fleurit



Lycée général Marceau Chartres



A suivre ...

2 juin 2022 : Comment irriguer cet été ?

Repiquage de chicorées frisées



Entretien

Effeuilage des laitues



Fabrication d'Oyas

APPEL AUX DONS DE POTS



Vous avez des pots en terre cuite dont vous ne vous servez plus ? C'est le moment de s'en débarrasser !

L'ensemble des acteurs EDD agissant pour le développement durable se serviront de ces pots pour la fabrication d'oyas. Les oyas sont des sortes de réservoirs d'eau faits grâce à des pots en terre cuite que l'on enterre dans le sol et que l'on recouvre de leurs soucoupes. Ils diffusent lentement et naturellement l'humidité nécessaire aux plantes.



Vous pourrez les déposer lors de la permanence en salle 2, le jeudi de 12h à 14h.



Les pots en terre cuite et les coupelles sont arrivés !



1 - On enterre le pot jusqu'au col et on bouche le trou avec un bouchon de liège



2 - On le remplit d'eau



3 - On recouvre le tout d'une coupelle



4 - On réitère l'opération de nombreuses fois pour nos futurs plants de tomates et pour nos autres cultures...



Du 7 au 9 juin 2022 : Dernière semaine pour les élèves avant les vacances.


Mardi 7



Consolider le géotextile, retourner la terre et semer les céleris violets. Il faut penser à notre récolte de l'année n+1 ! (Les céleris sont bisannuels et ne fleuriront qu'en 2023)



Tuteurer les pieds de céleri violet avec du bambou et de la ficelle



Mercredi 8

Retourner la terre et enlever les cailloux.

Les tomates sont plantées demain !



Tuteurer les laitues brunes percheronnes en début de montaison / montée en graines.

Matériel : Tiges de bambou récupérées dans le lycée et ficelle.



Les premières fleurs apparaissent devant un de nos hôtels à insectes :



Jeudi 9




Planter les tomates et les œillets d'Inde

C'est fait !



Certains ont faits des dessins d'observation de nos jeunes plants de tomates Château de Chartres



La suite à la rentrée 2023 ...



Lycée général Marceau Chartres

